

«СОГЛАСОВАНО»
Временно исполняющий
обязанности начальника отдела
образования администрации
Приморского района
Санкт-Петербурга

«» 2016 г.
О.Ю.Валетова

«СОГЛАСОВАНО»
Начальник ОИ ИБДД УМВД России
по Приморскому району
Санкт-Петербурга

«» 2016 г.
С.А. Плужник

«УТВЕРЖДАЮ»
Директор ГБОУ № 53

«» 2016 г.
Е.О. Максимова



ПАСПОРТ

дорожной безопасности образовательной организации

Государственное бюджетное общеобразовательное учреждение
средняя общеобразовательная школа № 53
Приморского района Санкт-Петербурга

ОБЩИЕ СВЕДЕНИЯ

Государственное бюджетное общеобразовательное учреждение средняя общеобразовательная школа № 53 Приморского района Санкт-Петербурга

Тип образовательной организации¹: средняя общеобразовательная школа

Юридический адрес ОО: 197183, Санкт-Петербург, Приморский район, улица Школьная дом 19, литера А

Фактический адрес ОО²: 197183, Санкт-Петербург, Приморский район, улица Школьная дом 19, литера А

Руководители

Должность	Фамилия, имя, отчество	Телефон
Директор (заведующий)	Максимова Елена Олеговна	242-31-66
Заместитель директора по учебной работе	Дмитриевых Светлана Игоревна	242-31-66
Заместитель директора по воспитательной работе	Зорич Елена Валерьевна	242-31-66

	Должность	Фамилия, имя, отчество	Телефон
Ответственные работники муниципального органа управления образованием	Специалист первой категории отдела образования администрации Приморского района Санкт-Петербурга	Смирнова Марина Анатольевна	(812) 417-42-19

¹ Далее – ОО

² Если фактический адрес ОО отличается от юридического

	Должность	Фамилия, имя, отчество	Телефон
Ответственные Госавтоинспекции	Старший инспектор отдела пропаганды ОГИБДД УМВД России по Приморскому району Санкт-Петербурга, капитан полиции	Василевская Оксана Витальевна	(812) 573-58-94
Ответственные работники за организацию работы по профилактике детского дорожно-транспортного травматизма	Методист ГБУ ДО Дворец творчества детей и молодежи «Молодежный творческий Форум Китеж плюс», руководитель районного опорного центра по ПДДТТ	Киселева Алла Борисовна	(812) 492-71-05
Руководитель или ответственный работник дорожно-эксплуатационной организации, осуществляющей содержание улично-дорожной сети	1. Глава МО Черная речка	Финогенова Елена Степановна	(812) 430-58-30
	2. Начальник ОГИБДД УМВД России по Приморскому району СПб	подполковник Плужник С.А.	(812) 348-43-99

	Должность	Фамилия, имя, отчество	Телефон
Руководитель или ответственный работник дорожно-эксплуатационной организации, осуществляющей содержание технических средств организации дорожного движения	1. Глава МО Черная речка	Финогенова Елена Степановна	(812) 430-58-30
	2. СПб ГКУ «Дирекция по организации дорожного движения Санкт-Петербурга»	Директор: Мушта В. Н.	(812) 323-09-08

	Фамилия, имя, отчество	Телефон
Руководитель кружка юных инспекторов движения ³	Ворзапова Елена Николаевна	(812) 492-71-05

Количество отрядов ЮИД 1 отряд «Огоньки»

Количество обучающихся (воспитанников) 520 учащихся

Наличие информационного стенда по БДД в холле 1 этажа
(если имеется, указать место расположения в ОО)

Наличие уголка по БДД в каждом кабинете 1-5 класс (всего 12 уголков по БДД)

Наличие кабинета (класса) по БДД отсутствует
(если имеется, указать место расположения в ОО)

Наличие методической литературы и наглядных пособий (краткий перечень)

См. Приложение 1

Наличие учебной площадки для проведения практических занятий по БДД

(если имеется, указать место расположения в ОО)

Наличие автобуса в ОО отсутствует
(при наличии автобуса)

Владелец автобуса _____
(ОО, муниципальное образование и др.)

Время занятий в ОО

³ Далее – ЮИД

1-я смена с 9:00 по 14:50
 2-я смена с _____ по _____
 Внеклассные занятия с 14:50 по 15:30

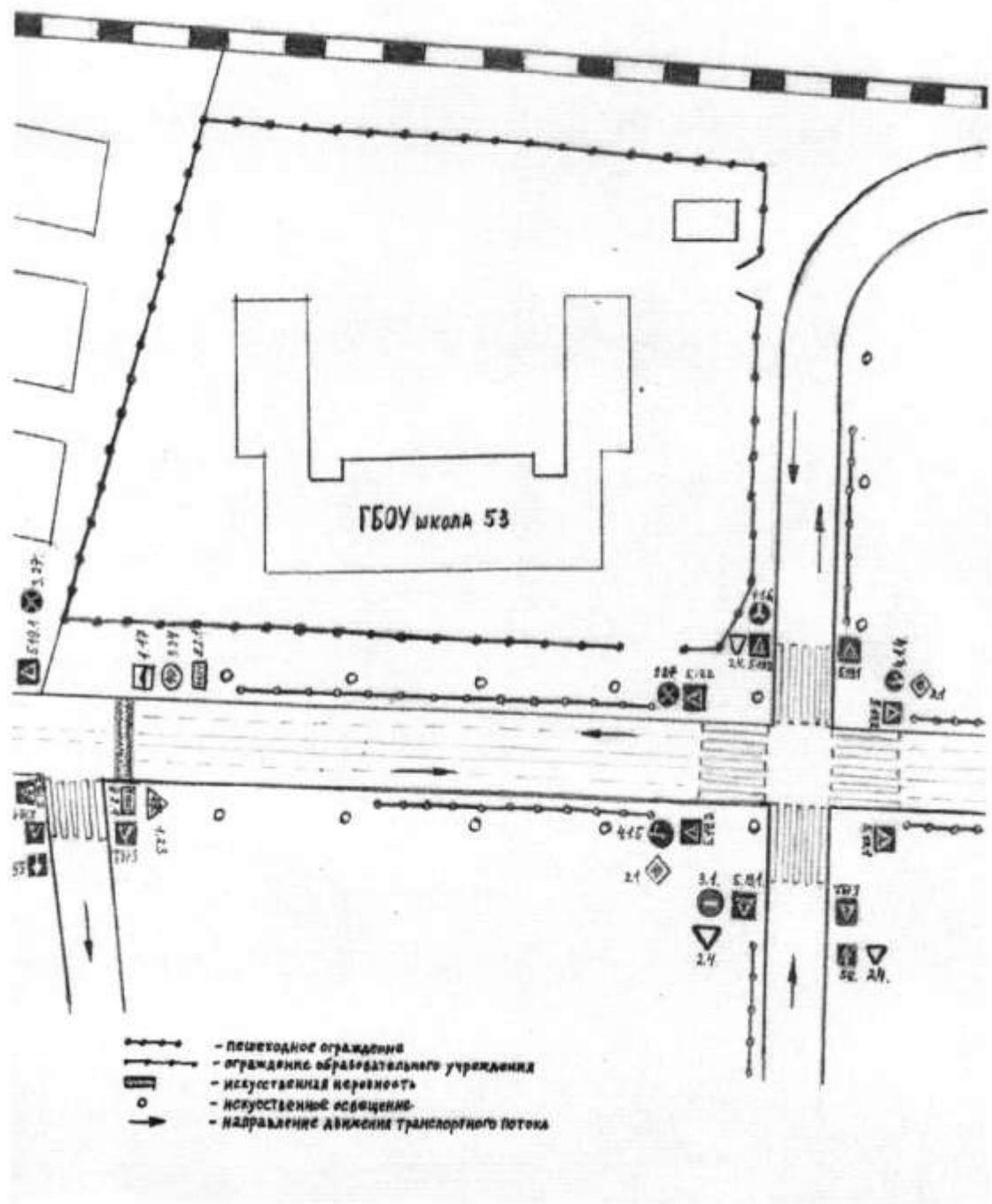
Телефоны оперативных служб:

Единая служба спасения	112
Пожарная служба	01
Скорая помощь	03
Полиция	02
Госавтоинспекция	
Диспетчерская служба Дирекции по организации дорожного движения	(812) 576-01-91

(другие необходимые телефоны)

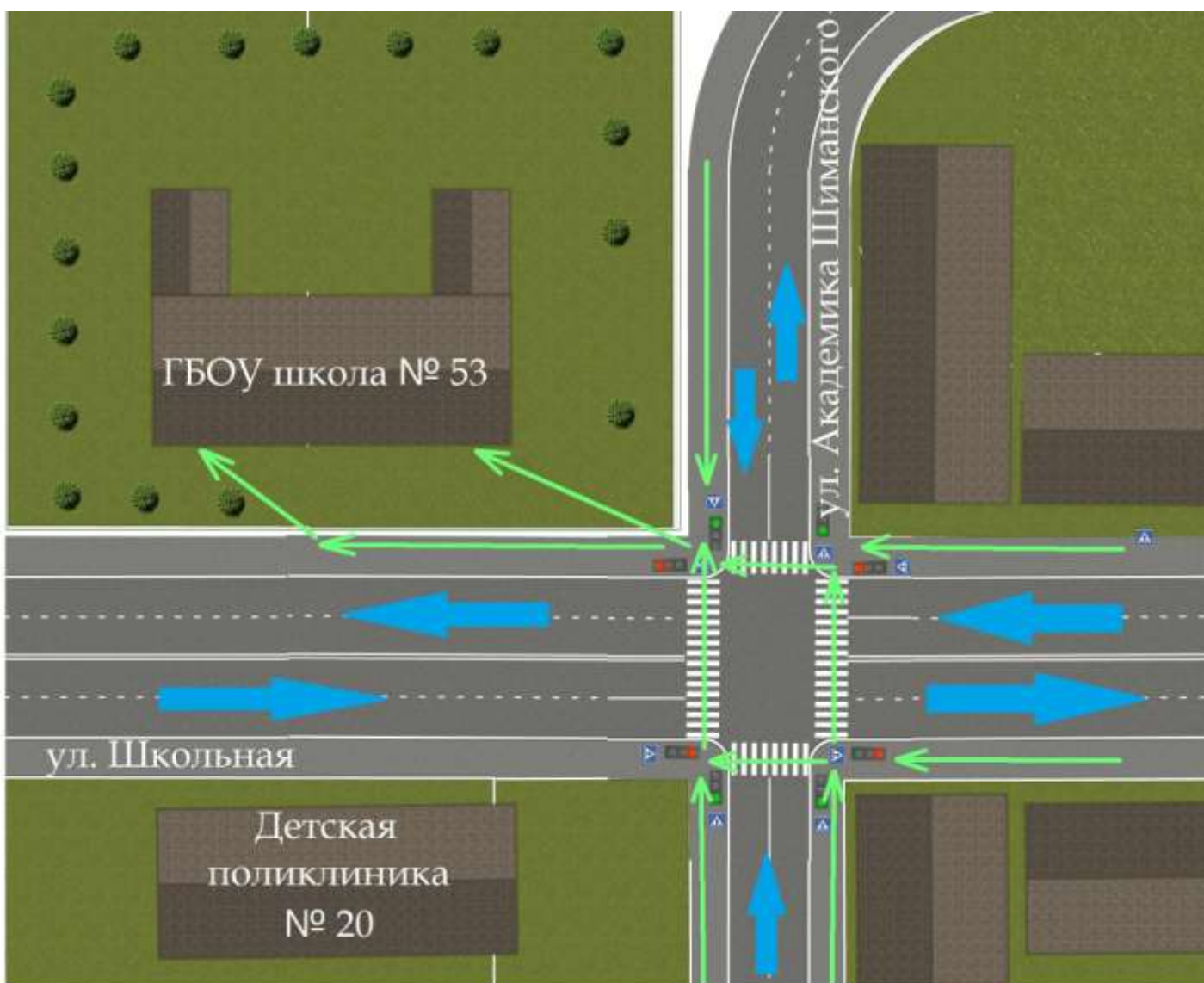
1. ПЛАН-СХЕМЫ ОО

1.1. План-схема района расположения ОО. Пути движения транспортных средств и детей⁴



⁴Моделирующая программа размещена по адресу: <http://passportbdd.ru/>, режим доступа – свободный

1.2. Схема организации дорожного движения в непосредственной близости от ОО (размещение соответствующих технических средств, маршруты движения детей, расположение парковочных мест автотранспорта)⁵



Направление движения автотранспорта



Направление движения групп детей

⁵Моделирующая программа размещена по адресу: <http://passportbdd.ru/>, режим доступа – свободный

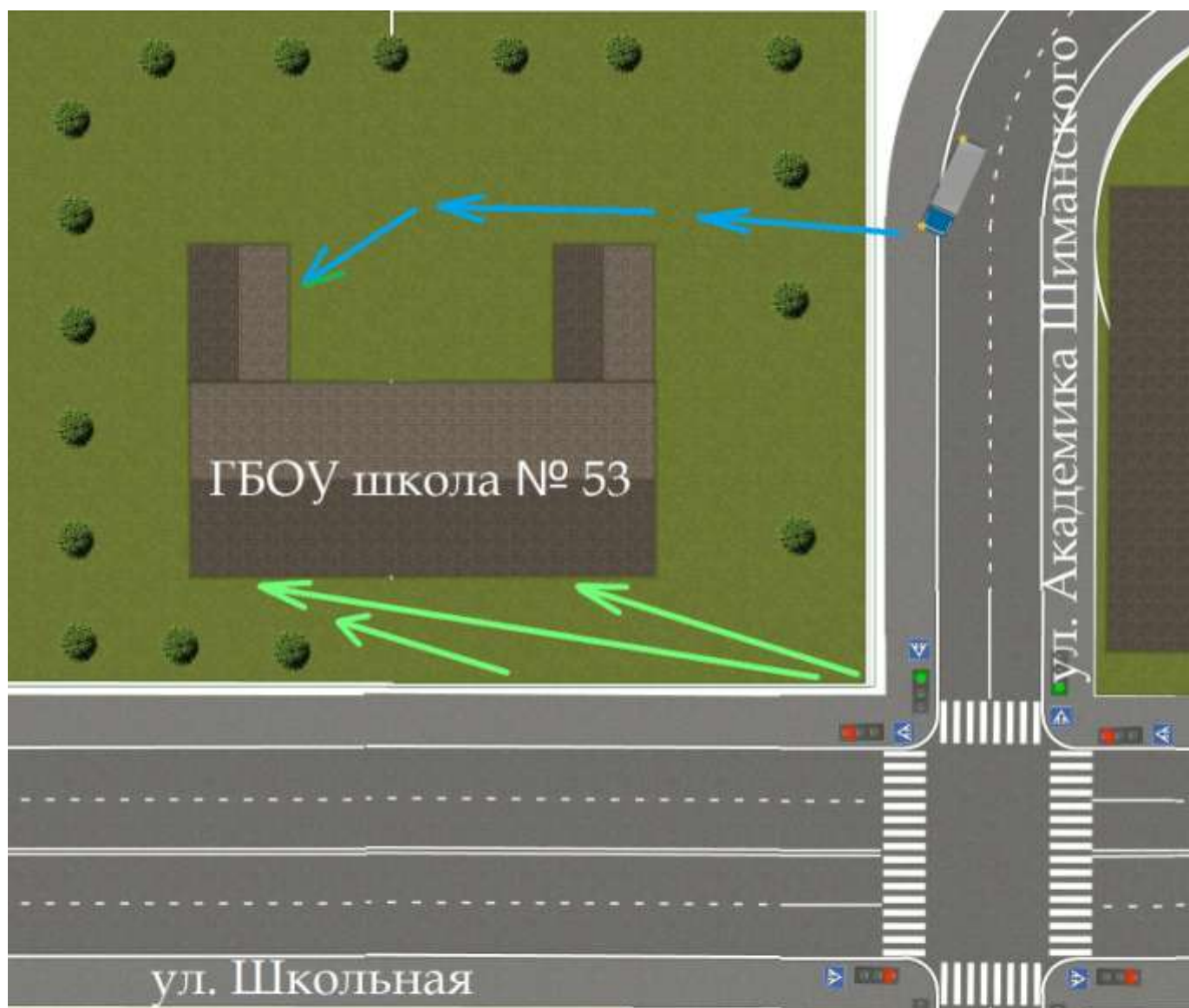
1.3. Маршруты движения пешех организованных групп детей ОО (стадион, парк, спортивно-оздоровительный комплекс и др.)⁶




→ Направление движения групп детей

⁶Моделирующая программа размещена по адресу: <http://passportbdd.ru/>, режим доступа – свободный

1.4. Пути движения транспортных средств к местам разгрузки/погрузки и рекомендуемые пути передвижения детей по территории ОО⁷



 Направление движения автотранспорта

 Направление движения групп детей

⁷Моделирующая программа размещена по адресу: <http://passportbdd.ru/>, режим доступа – свободный

2. ИНФОРМАЦИЯ ОБ ОБЕСПЕЧЕНИИ БЕЗОПАСНОСТИ ПЕРЕВОЗОК ДЕТЕЙ СПЕЦИАЛЬНЫМ ТРАНСПОРТНЫМ СРЕДСТВОМ (АВТОБУСОМ)

2.1. Общие сведения

Количество автобусов: _____

Марка					
Модель					
Год выпуска					
Государственный регистрационный знак					
Количество мест в автобусе					
Свидетельство о регистрации ТС					

Страховой полис	Государственный технический осмотр

Соответствие конструкции требованиям, предъявляемым, к школьным автобусам _____

1. Сведения о водителе автобуса

Фамилия, имя, отчество, год рождения	Принят на работу, № в/у, категории, действительно до	Стаж в категории Д	Дата предстоящего мед.осмотра	Дата переподготовки	Допущенные нарушения ПДД

2. Организационно-техническое обеспечение

Лицо, ответственное за обеспечение безопасности дорожного движения:

Организация проведения предрейсового/послереисового медицинского осмотра водителя: осуществляет _____

(Ф.И.О. специалиста)

на основании _____

действительного до _____

Организация проведения предрейсового технического осмотра транспортного средства: осуществляет _____

(Ф.И.О. специалиста)

на основании _____

действительного до _____

Дата очередного технического осмотра

	Дата очередного технического осмотра						
ТО-1							
ТО-2							
ТО-1							
ТО-2							

Место стоянки автобусов в нерабочее время _____

меры, исключающие их несанкционированное использование _____

Наличие постоянного контроля за движением автобусов _____

в том числе использование системспутниковой навигации _____

Оснащение техническим средством контроля «тахографом» _____

Дата калибровки _____

3. Сведения о собственнике транспортных средств

Состоит на балансе _____

Юридический адрес владельца _____

Фактический адрес владельца _____

Телефон ответственного лица _____


Лицензионная карта _____

4. Сведения об организациях, осуществляющих техническое обслуживание и ремонт автобусов _____

5. Сведения об организациях, осуществляющих перевозку детей специальным транспортным средством (автобусом) _____


**2.2. Маршрут движения школьного автобуса по маршруту
«Дом – Образовательная организация – Дом» (с указанием остановок)⁸**

⁸Моделирующая программа размещена по адресу: <http://passportbdd.ru/>, режим доступа – свободный




2.3. Место посадки/высадки обучающихся у ОО⁹

⁹Моделирующая программа размещена по адресу: <http://passportbdd.ru/>, режим доступа – свободный



2.4. Дополнительная схема



2.5. Данные заполняемые Госавтоинспекцией

Организация надзора за эксплуатацией транспортных средств _____

Дата и место проверки выполнения установленных требований при эксплуатации транспортного средства _____

Выявленные нарушения _____

ПРЕДЛОЖЕНИЯ И ЗАМЕЧАНИЯ КОНТРОЛИРУЮЩИХ ОРГАНОВ

Дата	Должность	ФИО	Содержание

Дата	Должность	ФИО	Содержание

ПОЛОЖЕНИЕ О ПАСПОРТЕ ДОРОЖНОЙ БЕЗОПАСНОСТИ ОО

1. Паспорт дорожной безопасности образовательной организации¹⁰ является основным документом, систематизирующим сведения о деятельности образовательной организации по обеспечению безопасности обучающихся на прилегающих к образовательной организации дорогах общего пользования и внутриквартальной территории.

Паспорт дорожной безопасности обязаны иметь все образовательные организации Санкт-Петербурга.

2. Бланки Паспорта изготавливаются по единому для Санкт-Петербурга образцу и оформляются на русском языке.

3. Заполнение Паспорта осуществляется администрацией образовательной организации с учетом требований настоящего положения.

4. Титульный лист Паспорта должен содержать следующие данные:

- наименование образовательной организации в соответствии с Уставом образовательной организации;
- реквизиты (ФИО, дата утверждения) представителя Районной администрации;
- реквизиты (ФИО, дата утверждения) руководителя образовательной организации;
- реквизиты (ФИО, дата утверждения) ответственного руководителя отдела ГИБДД У МВД России;
- год подготовки Паспорта.

5. В Паспорт вносятся следующие сведения об образовательной организации:

Общие сведения:

- Наименование ОО;
- Тип ОО;
- Местонахождения адрес ОО;
- Фактический адрес ОО (если отличается от юридического);
- Руководители ОО
- Ответственный (-ые) от отдела ГИБДД УМВД России;
- Ответственные за мероприятия по профилактике детского травматизма образовательной организации, РОЦ БДД (телефон, адрес);
- Количество учащихся в образовательной организации;
- Наличие уголка по БДД (если имеется, указать место расположения);
- Наличие класса по БДД (если имеется, указать место расположения);
- Наличие автогородка (площадки) (если имеется);
- Наличие школьного автобуса в ОО;
- Расписание занятий в ОО;
- Телефоны оперативных служб.

¹⁰(Далее – Паспорт)

План-схемы:

- План-схема района расположения ОО. Пути движения транспортных средств и детей;
- Схема организации дорожного движения в непосредственной близости от ОО (размещение соответствующих технических средств, маршруты движения детей, расположение парковочных мест автотранспорта);
- Маршруты движения пеших организованных групп детей ОО (стадион, парк, спортивно-оздоровительный комплекс и др.);
- Пути движения транспортных средств к местам разгрузки/погрузки и рекомендуемые пути передвижения детей по территории ОО;
- Маршрут движения школьного автобуса по маршруту «Дом – Образовательная организация – Дом» (с указанием остановок);
- Место посадки/высадки обучающихся у ОО;
- Паспорт может содержать и ряд других схем.

6. Действие Паспорта ограничивается 3 годами и дополняется или корректируется по мере внесения изменений в документальные сведения, включенные в Паспорт, с указанием причин и даты их внесения (например, завершение реконструкции или капитального ремонта, изменение схемы, и другие.).

7. Актуализация данных осуществляется ежегодно по состоянию на 1 января текущего года. Паспорт регистрируется в установленном делопроизводством порядке, ведется отдельным переходящим делом.

8. Ранее заведенный паспорт хранится 3 года, уничтожается в установленном порядке и проходит процедуру повторного согласования.

9. Паспорт размещается на сайте образовательной организации в виде титульного листа, листа согласования и листа корректировок.

10. Копия «План-схемы района расположения ОО. Пути движения транспортных средств и детей», содержащаяся в Паспорте должна быть размещена на стенде в доступном для родителей месте в фойе образовательной организации. Там же располагается книга «Предложений по организации дорожного движения вблизи образовательной организации».

11. Паспорт хранится в сейфе в служебном кабинете руководителя образовательной организации.

12. Паспорт переоформляется по окончании его срока действия, повреждении и невозможности дальнейшего ведения. В новый Паспорт переносится информация, не утратившая актуальность на момент его переоформления.

ОГЛАВЛЕНИЕ

ОБЩИЕ СВЕДЕНИЯ	2
1. ПЛАН-СХЕМЫ ОО	6
1.1. План-схема района расположения ОО. Пути движения транспортных средств и детей	6
1.2. Схема организации дорожного движения в непосредственной близости от ОО (размещение соответствующих технических средств, маршруты движения детей, расположение парковочных мест автотранспорта)....	7
1.3. Маршруты движения пеших организованных групп детей ОО (стадион, парк, спортивно-оздоровительный комплекс и др.).....	8
1.4. Пути движения транспортных средств к местам разгрузки/погрузки и рекомендуемые пути передвижения детей по территории ОО	9
2. ИНФОРМАЦИЯ ОБ ОБЕСПЕЧЕНИИ БЕЗОПАСНОСТИ ПЕРЕВОЗОК ДЕТЕЙ СПЕЦИАЛЬНЫМ ТРАНСПОРТНЫМ СРЕДСТВОМ (АВТОБУСОМ)	10
2.1. Общие сведения	10
2.2. Маршрут движения школьного автобуса по маршруту «Дом – Образовательная организация – Дом» (с указанием остановок)	14
2.3. Место посадки/высадки обучающихся у ОО.....	16
2.4. Дополнительная схема	19
2.5. Данные заполняемые Госавтоинспекцией	20
ПРЕДЛОЖЕНИЯ И ЗАМЕЧАНИЯ КОНТРОЛИРУЮЩИХ ОРГАНОВ	23
ПОЛОЖЕНИЕ О ПАСПОРТЕ ДОРОЖНОЙ БЕЗОПАСНОСТИ ОО	26